DRW. NO. A114180-001 | Sheet. No. /

記号x数	変 更 内 容 REVISION DESCRIPTION	承認	検図	担当	年月日	変更通知書No.
C x 3	形状変更、記事追加	伊東	斉藤	久石	13/03/07	M126111
D x 1	誤記修正	伊東	斉藤	久石	13/04/11	M126269
E x 7	材質表記変更	伊東	佐藤	斉藤	13/08/30	M126799
F x 2	ULマーク追加	伊東	佐藤	斉藤	13/09/10	M126858
G x 8	形状変更	伊東	佐藤	斉藤	13/10/11	M126920

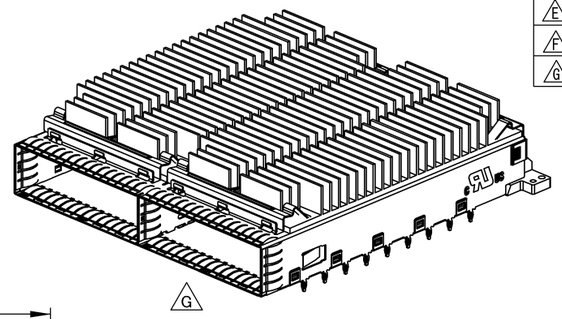

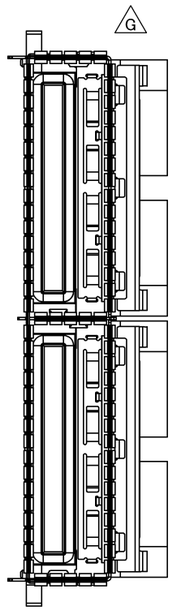

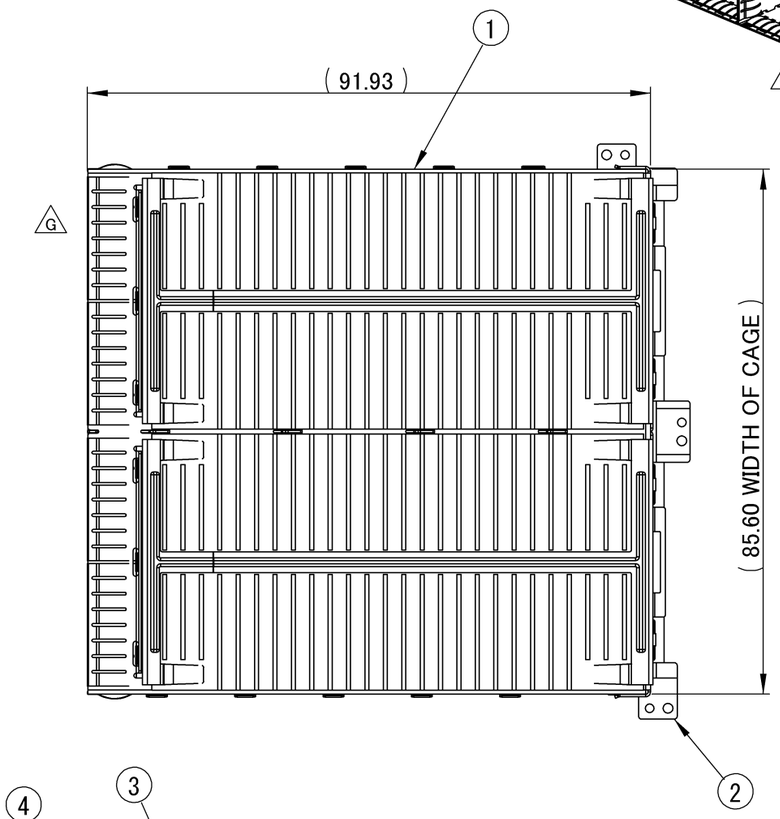

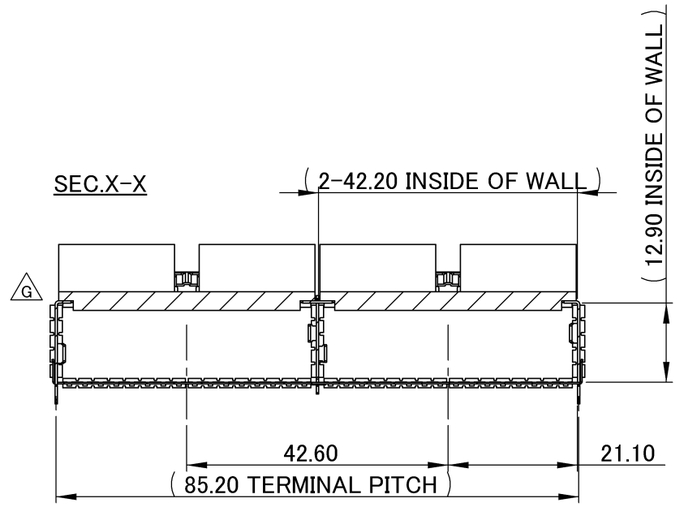

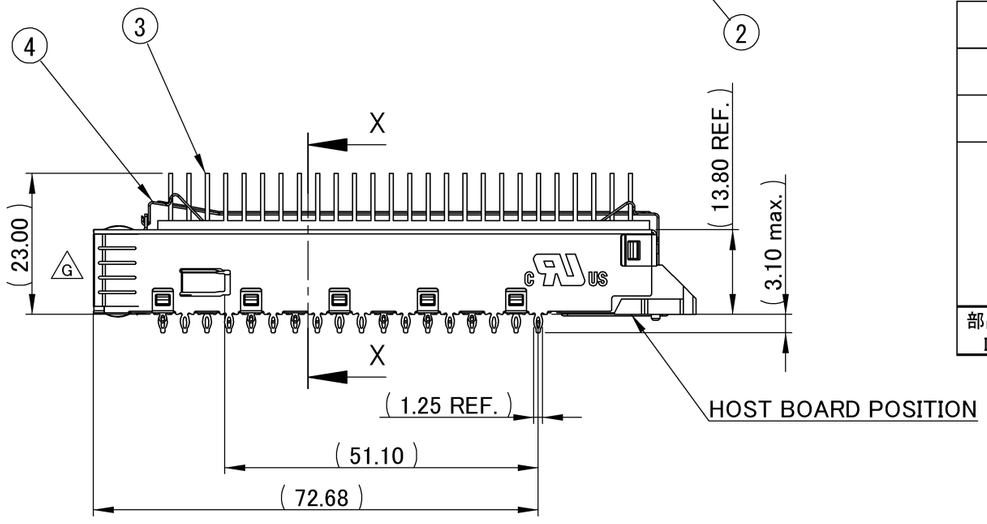

記事 Note

1.性能・取り扱いは、仕様書 F114177-001による。
Performance and handling shall conform to the Specification (F114177-001).

2.梱包は梱包仕様書 R114180-001による。
Packaging shall conform to the Specification (R114180-001).

3.実装寸法・禁止エリア・使用方法などは性能仕様書(F114177-001)参照のこと。
Mounting dimension, prohibited area and proper usage that shall confirm to specification drawing(F114177-001).

部品番号 ITEM	部品名 DESCRIPTION		個数 QNT.	材質・寸度 MATERIAL	記事 CONTENT
4	CN121M-104-0001 (A114186-001)	Heatsink Clip	2	Stainless Steel	脱脂処理(degreasing)
3	CN121F-104-0001 (A114185-001)	Heatsink	2	Aluminium	Anodizing treatment
2	CN121G-104-0001 (A114181-001)	Connector Cover Assy	1	Zinc	Ni
1	CN121C-104-0001 (A114183-001)	EMI Finger-Side	3	Stainless Steel G	脱脂処理(degreasing)
		EMI Finger-Bottom	4	Stainless Steel G	脱脂処理(degreasing)
		EMI Finger-Top	4	Stainless Steel G	脱脂処理(degreasing)
		Eject Spring	2	Stainless Steel	脱脂処理(degreasing)
		Partition	1	Stainless Steel	脱脂処理(degreasing)
		Bottom Cage	1	Stainless Steel	脱脂処理(degreasing)
		Outer Cage	1	Nickel Silver	脱脂処理(degreasing)

RoHS compliant

指定外寸法公差 ±0.3
Tolerances ±0.3 unless otherwise specified.
( )寸法は参考値 ( ) Reference Value.

尺度 SCALE	承認 APP.	承認 APP.	検図 CHK.	製図 DRW.	設計 DSGN.
単位 DIMENSION mm		12/11/14	12/11/14	12/10/26	12/09/05
三角図法 3RD. ANGLE PROJECTION		T. Ito	S. Yoshida	M. Saito	T. Ito

山一電機株式会社 YAMAICHI ELECTRONICS Co.,Ltd.

分類(CLASS) CFP2 Connector Cover, Cage

名称(TITLE) CN121A-104-0004

図番(DRW. NO.) A114180-001 | Sheet No. / | REV. G

A3-A1-SW006